

# 教室予約システム 利用方法

## 教室予約システムアクセス方法

スマホでの「利用者登録」はこちらのQRコードから



「Menu」ボタンを押し、「利用者登録はこちら」から利用者登録をします。

<https://www4.revn.jp/park-narita/>

パソコンでの利用者登録はこちらから

# 会員登録の流れ

①トップページ

①教室予約システムにアクセスし、「会員登録はこちら」ボタンをクリックします。

②利用者情報入力

利用者情報を入力します。

②各入力項目を入力し、「内容確認に進む」をクリックします。

③確認画面

利用者登録 内容確認

Step1 利用者情報の入力

入力内容の確認

登録の流れ

入力内容を確認後、「確認する」ボタンをクリックして

利用者情報

- 氏名 成田 太郎
- 電話番号 0476-00-0000
- 住所 郵便番号(ハイフンなし); 2860015  
都道府県: 千葉県  
市区町村: 成田市  
町域番地: 中台5丁目2番地
- ログインID test000
- パスワード \*\*\*\*\*
- メールアドレス test@park-narita.jp
- 成田在住・勤務 成田市内在住・勤務

③内容を確認し、問題が無ければ「利用者情報を登録する」ボタンをクリックします。

④会員登録完了メール

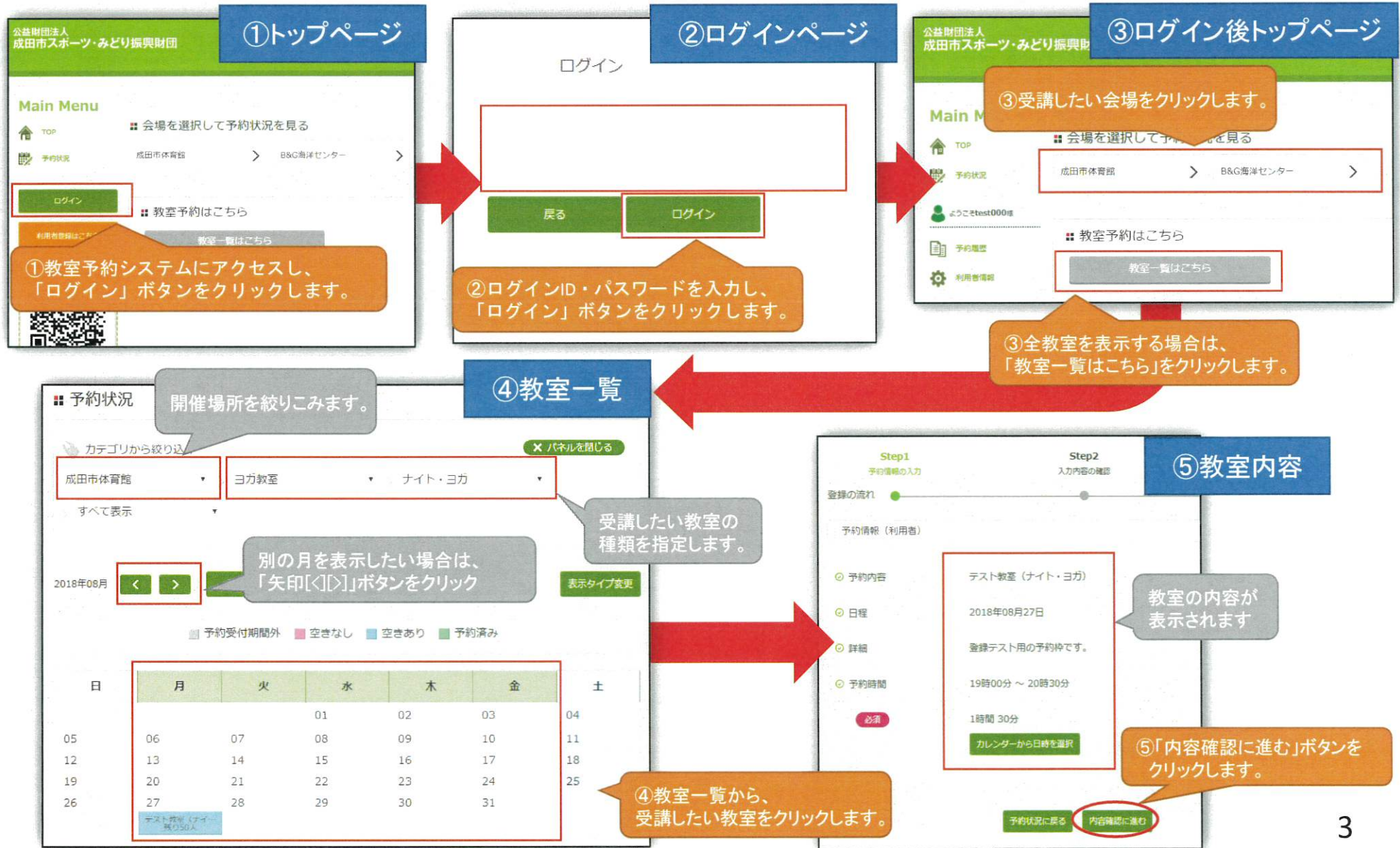
ご登録いただき、ありがとうございます。  
下記の内容にて会員登録を承りました。

会員権限：通常会員  
ログインID：test000  
メールアドレス：[test@park-narita.jp](mailto:test@park-narita.jp)

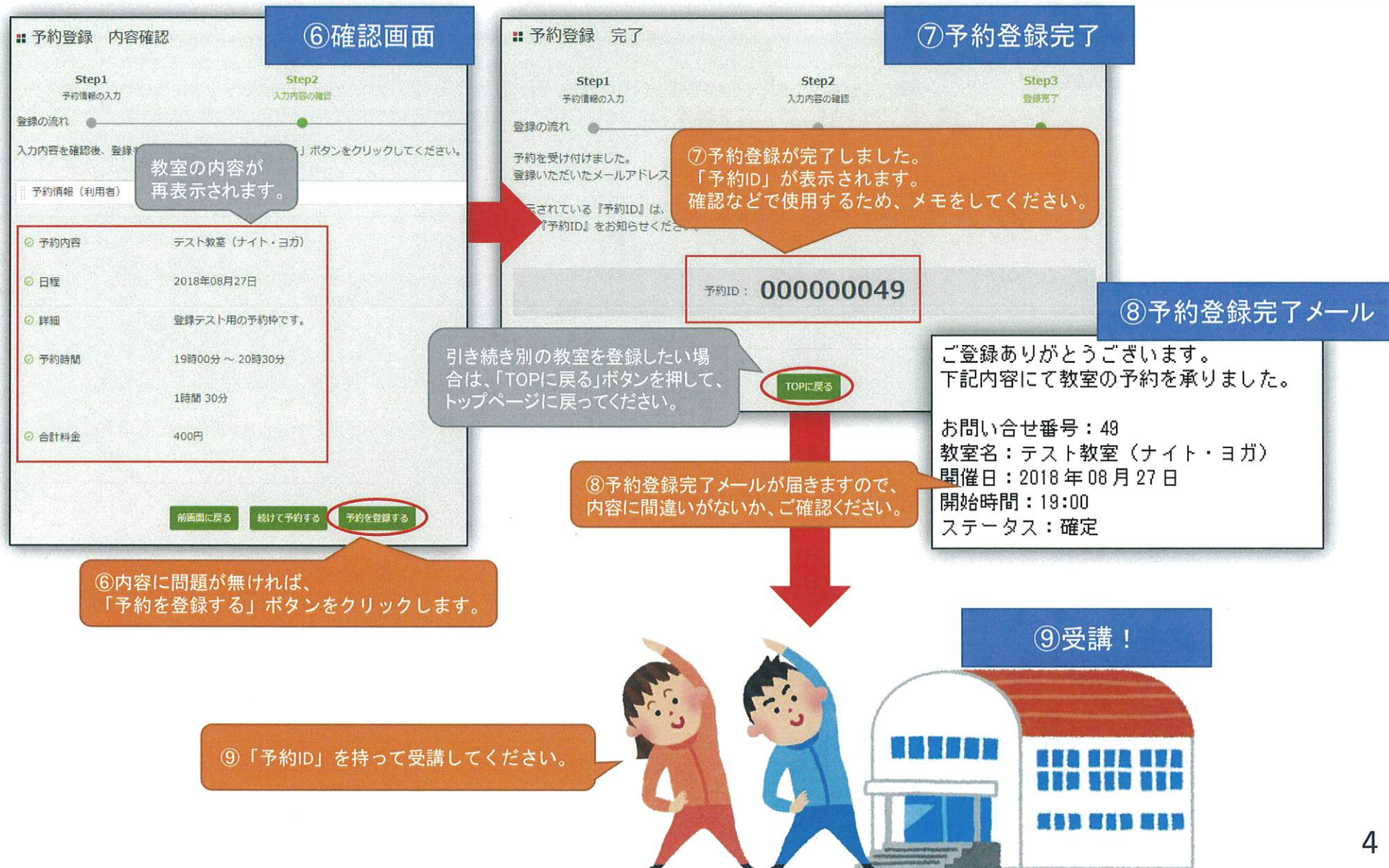
④会員登録完了メールが届いていれば、会員登録ができました。

※park-narita.info@www4.rev.n.jpからのメールを受信できるように設定してください。

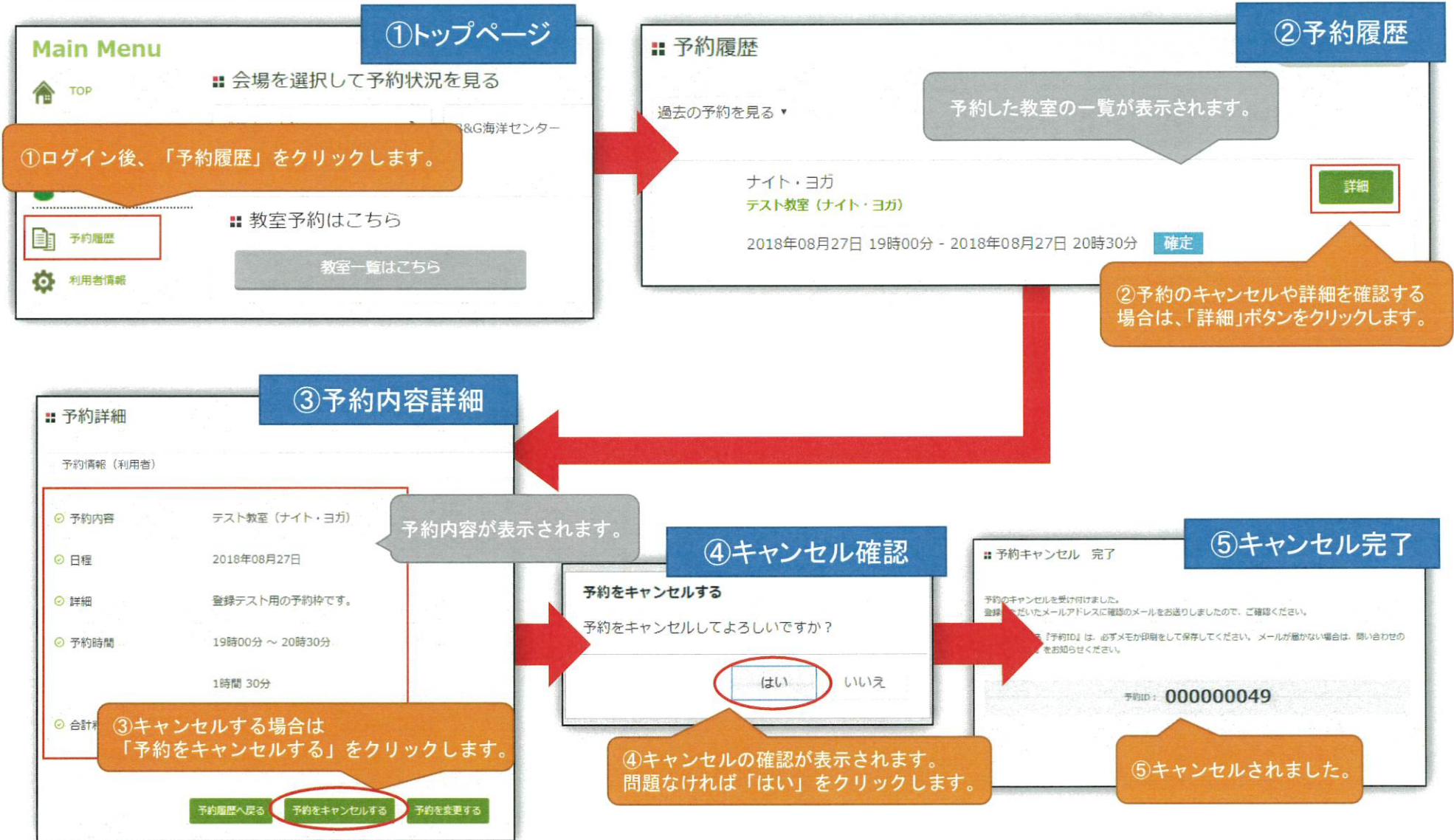
# 教室予約の流れ①



## 教室予約の流れ②



# 予約済み教室確認・キャンセルの流れ



# キャンセル待ちの流れ

